



Tenis Uygulama Sınavı

Tenis Uygulama Sınavı Puanlaması (Erkek - 100 Puan)

PUAN	SKOR	PUAN	SKOR	PUAN	SKOR	PUAN	SKOR
1	0-60	26	124	51	156-157	76	214-217
2	61-63	27	125	52	158-159	77	218-219
3	64-66	28	126	53	160	78	220
4	67-69	29	127	54	161	79	221
5	70-72	30	128	55	162	80	222
6	73-75	31	129-130	56	163	81	223-228
7	76-78	32	131-132	57	164	82	229-234
8	79-81	33	133	58	165	83	235-240
9	82-84	34	134	59	166	84	241-246
10	85	35	135	60	167	85	247-252
11	86-89	36	136	61	168-170	86	253-258
12	90-93	37	137	62	171-173	87	259-264
13	94-97	38	138	63	174-176	88	265-270
14	98-101	39	139	64	177-179	89	271-276
15	102-105	40	140	65	180-181	90	277
16	106-108	41	141-142	66	182-184	91	278-284
17	109	42	143-144	67	185-187	92	285-291
18	110	43	145-146	68	188-190	93	292-298
19	111	44	147-148	69	191-193	94	299-305
20	112	45	149-150	70	194-195	95	306-312
21	113-115	46	151	71	196-199	96	313-318
22	116-118	47	152	72	200-203	97	319-324
23	119-121	48	153	73	204-206	98	325-330
24	122	49	154	74	207-210	99	331
25	123	50	155	75	211-213	100	332



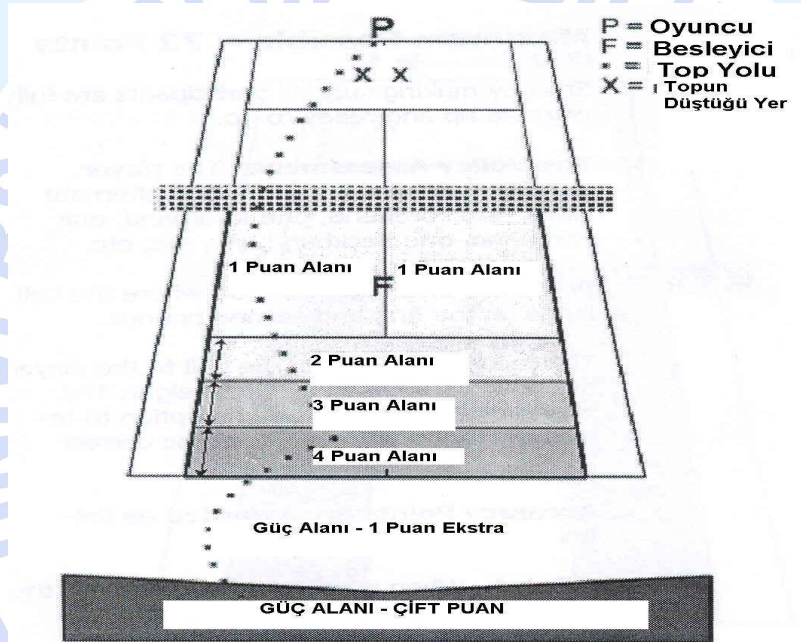
Tenis Uygulama Sınavı Puanlaması (Kadın 100 Puan)

PUAN	SKOR	PUAN	SKOR	PUAN	SKOR	PUAN	SKOR
1	0-45	26	107	51	142-143	76	208-210
2	46-48	27	108	52	144-145	77	211-213
3	49-51	28	109	53	146-147	78	214
4	52-54	29	110	54	148-149	79	215
5	55-57	30	111	55	150-151	80	216
6	58-60	31	112-113	56	152-153	81	217-223
7	61-63	32	114-115	57	154-155	82	224-230
8	64-66	33	116-117	58	156	83	231-237
9	67-69	34	118-119	59	157	84	238-244
10	70-71	35	120-121	60	158	85	245-251
11	72-74	36	122-123	61	159-162	86	252-258
12	75-77	37	124-125	62	163-165	87	259-265
13	78-80	38	126-127	63	166-168	88	266-270
14	81-83	39	128	64	169-171	89	271-273
15	84-86	40	129	65	172-174	90	274
16	87-89	41	130	66	175-177	91	275-281
17	90-92	42	131-132	67	178-180	92	282-288
18	93-95	43	133-134	68	181-183	93	289-295
19	96-98	44	135	69	184-186	94	296-302
20	99-100	45	136	70	187	95	303-309
21	101-102	46	137	71	188-191	96	310-316
22	103	47	138	72	192-195	97	317-323
23	104	48	139	73	196-199	98	324-330
24	105	49	140	74	200-203	99	331
25	106	50	141	75	204-207	100	332

1. Yer vuruşlarının derinlik değerlendirmesi,
2. Yer vuruşlarının hassasiyet değerlendirmesi,
3. Vole vuruş değerlendirmesi,
4. Servis değerlendirmesi.

YER VURUŞU DERİNLİĞİ (Şekil 1)

Bu değerlendirmede adaylar P harfi ile gösterilen yerde, top besleyici ise F harfi ile gösterilen yerde durur. Top besleyicisi adayın önünde “x x” ile işaretlenen bölgeye doğru, adayın bir forehand tarafına, bir backhand tarafına olmak üzere toplam 10 adet top beslemesi yapar. Aday bu toplara, forehand ve backhand ile karşı sahada içeri düşecek şekilde vuruş yapar. Adayın yapmış olduğu toplam 10 vuruşun her birisine, karşı alanda birinci ve ikinci düştüğü bölgelere göre puan verilir ve bu puanlar toplanarak adayın yer vuruşu derinlik puanı bulunur.



Şekil 1

Bölge ve Güç alanı puanları aşağıdaki gibi verilir;

Bölge Puanı – Topun birinci sekmede düştüğü alana karşılık gelen puan Şekil 1'de gösterilmiştir.

Güç Alanı – 1 Ekstra Puan – Top tekler kort alanında herhangi bir yere düştüğünde ve ikinci sekme arka çizgi ile güç çizgisi arasında düştüğü zaman, 1 ekstra puan verilir.

Güç Alanı – Çift Puan – Top tekler kortunda herhangi bir yere düştüğünde ve ikinci sekme güç çizgisinin arkasına düştüğünde, aldığı puan 2 ile çarpılır.

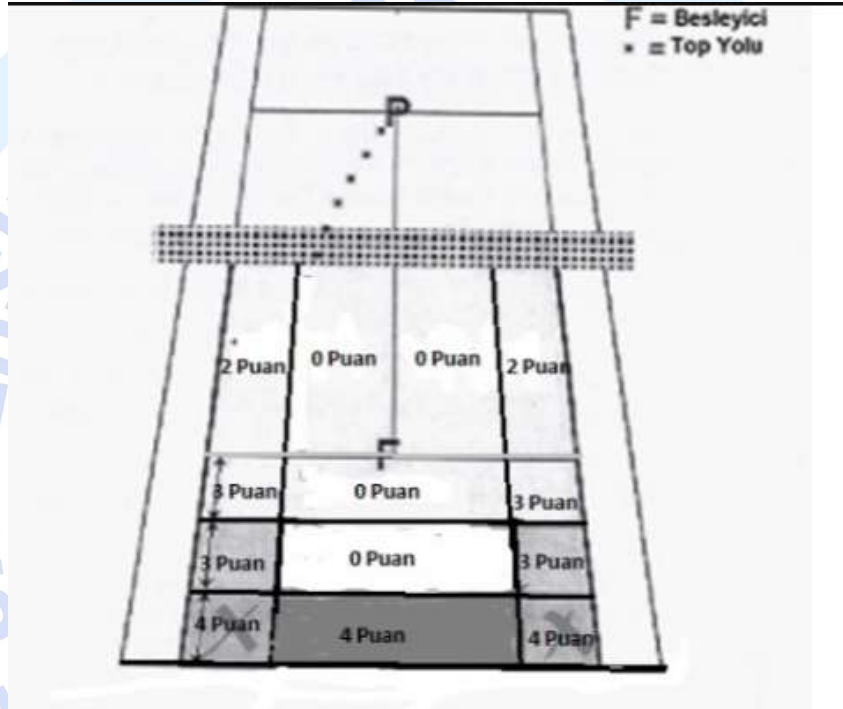
“ 0 ” Puan- Topun ilk düştüğü yer normal tekler alanı dışında ise sıfır puan verilir.

Uyum- Tekler sahası içerisine düşen her vuruş için ekstra 1 puan verilir.

Yer vuruşu derinliği çalışması bölümünü tamamlamak ve skoru bulmak için bütün puanlar toplanır.

VOLE VURUŞU (Şekil 2)

Bu değerlendirmede adaylar P harfi ile gösterilen yerde, top besleyicisi ise F harfi ile gösterilen yerde durur. Top besleyicisi adayın önünde, adayın bir forehand tarafına ve bir backhand tarafına olmak üzere, kalça ile omuz seviyesi arasında, 10 adet top beslemesi yapar. Aday bu toplara, forehand ve backhand vole ile karşı sahada içeri düşecek şekilde vuruş yapar. Adayın yapmış olduğu toplam 10 vuruşun her birine, karşı alanda ilk düştüğü bölgeye göre puan verilir ve bu puanlar toplanarak adayın vole vuruşu puanı bulunur.



Şekil 2

Vole vuruşunda Güç Alanı – 1 ve 2 Ekstra Puanları verilmez.

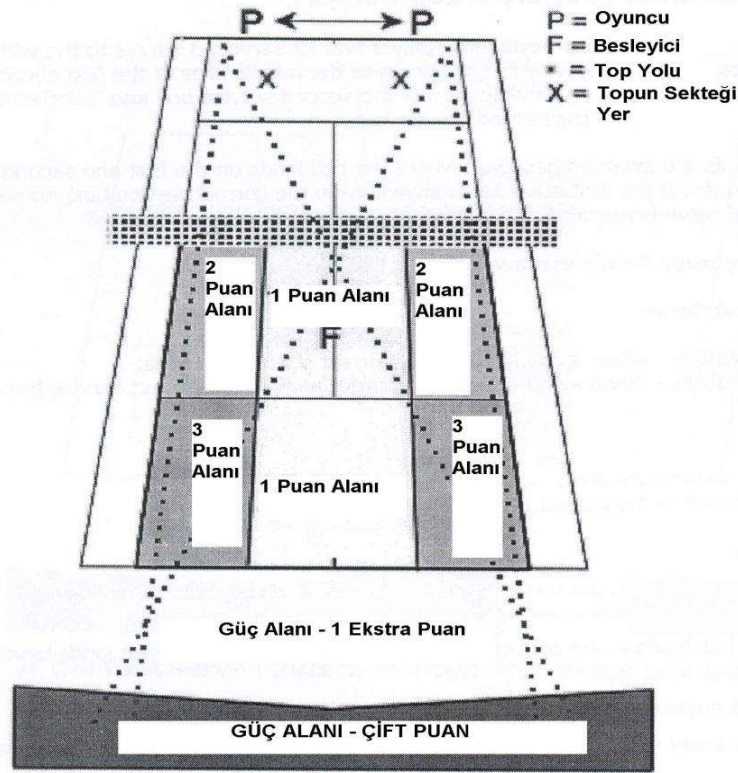
“ 0 ” Puan - Top belirtilen alanlar dışında bir yere düştüğünde sıfır puan verilir.

Uyum – Hata olmayan her vuruş için 1 ekstra puan verilir.

Vole derinliği çalışması bölümündeki toplam skoru bulmak için bütün puanlar toplanır.

YER VURUŞU HASSASİYETİ (Şekil 3)

Bu değerlendirmede adaylar P harfi ile gösterilen yerde, top besleyicileri ise F harfi ile gösterilen yerde durur. Top besleyicisi adayın önünde “x x” ile işaretlenen bölgeye doğru, adayın bir forehand tarafına ve bir backhand tarafına olmak üzere 12 adet top beslemesi yapar. Aday bu toplara, forehand ve backhand ile karşı sahada içeri düşecek şekilde vuruş yapar. Adayın yapmış olduğu toplam 12 vuruşun her birine, karşı alanda birinci ve ikinci düştüğü bölgelere göre puan verilir ve bu puanlar toplanarak adayın yer vuruşu derinlik puanı bulunur. Atılan toplam 12 topun ilk altısı paralel (forehand/backhand), diğer altısı çaprazlara vurulacaktır.



Şekil 3

Güç puanları aşağıdaki gibi verilir;

Güç Alanı – 1 Ekstra Puan – Top tekler kortunda herhangi bir alana düştüğünde ve ikinci sekme arka çizgi ile güç çizgisi arasında olduğunda, 1 ekstra puan verilir.

Güç Alanı – Çift Puan - Top tekler kortunda herhangi bir alana düştüğünde ve ikinci sekme güç çizgisinin arkasına düştüğünde çift puan verilir.

“0” Puan - Topun ilk sekmesi normal tekler oyun alanı dışında olursa sıfır puan verilir.

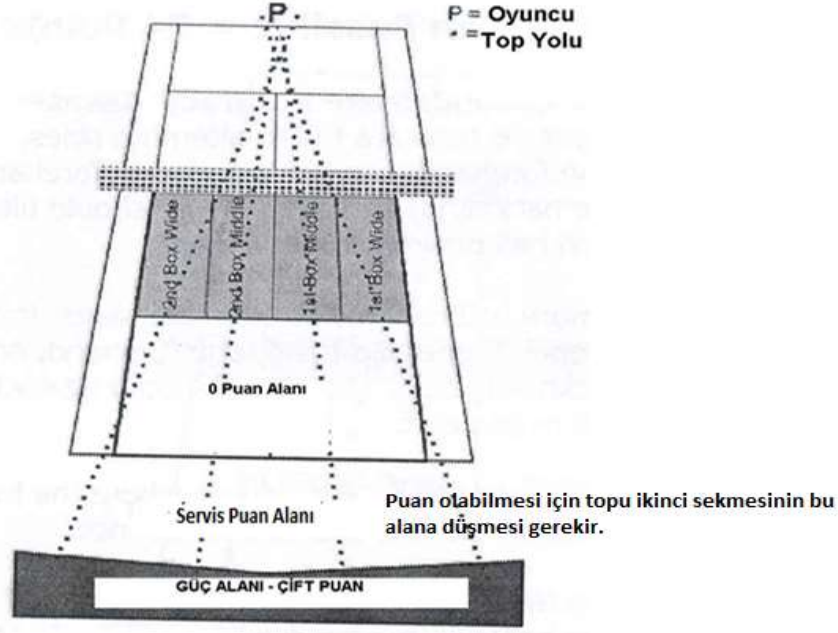
Uyum- Hata olmayan her vuruş için ekstra 1 puan verilir.

Yer vuruşu doğruluk çalışmasında elde edilen skoru bulmak için bütün puanlar toplanır.

SERVİS VURUŞU (Şekil 4-12)

Servis Değerlendirmesi: Aday 12 servis atar. **Sağdan atılan servisler**; 3 servis birinci servis kutusunun geniş alanına, 3 servis birinci servis kutusunun orta bölümüne, **Soldan atılan servisler**; 3 servis ikinci servis kutusunun orta bölümüne ve 3 servis de ikinci servis kutusunun geniş bölümüne atılır.

Puanlar topun birinci ve ikinci sekmesine göre verilir. Eğer birinci servis doğru servis kutusuna atılırsa, ikinci servis gerekmez.



Şekil 4

Tam Puanlar Aşağıdaki Gibi Verilir:

Birinci Servis:

2 Puan – Top doğru servis kutusu alanına atıldığında

4 Puan – Top doğru servis kutusunda hedeflenen alana atıldığında

İkinci Servis:

1 Puan: Top doğru servis kutusu alanına atıldığında

2 Puan: Top doğru servis kutusunda hedeflenen alana atıldığında

Servis Puan Alanı ve Güç Alanı puanları aşağıdaki gibi verilir:

Servis Puan Alanı – Top doğru servis kutusuna atıldığında ve ikinci sekme güç çizgisi ile arka çizgi arasına (servis puan alanı) düşerse puanlama yapılır.

Güç Alanı – Çift Puan – Top doğru servis karesine atıldığında ve ikinci sekme güç çizgisinin arkasına düştüğünde çift puan verilir.

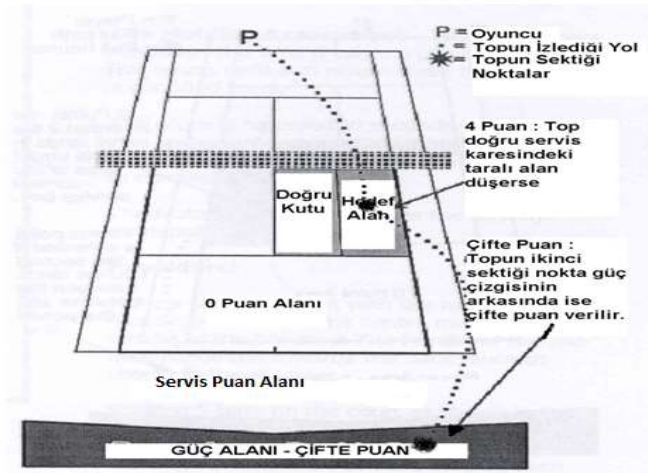
“ 0 ” Puan – Topun ilk sekmesi doğru servis kutusunun dışında olduğu zaman sıfır puan verilir.

Atılan servisin mutlaka topun doğru servis kutusu/hedeflenen alana düşüp daha sonra topun ikinci sekmesinde “servis puan alanı”na ya da güç alanına düşmesi gerekmektedir. Bunun dışında topun ikinci sekmesinde herhangi bir alana düştüğünde puan verilmeyecektir.

Uyum (Tutarlılık) – Her serviste top doğru servis kutusuna düştüğünde 1 ekstra puan verilir. (1. veya 2. Servis için)

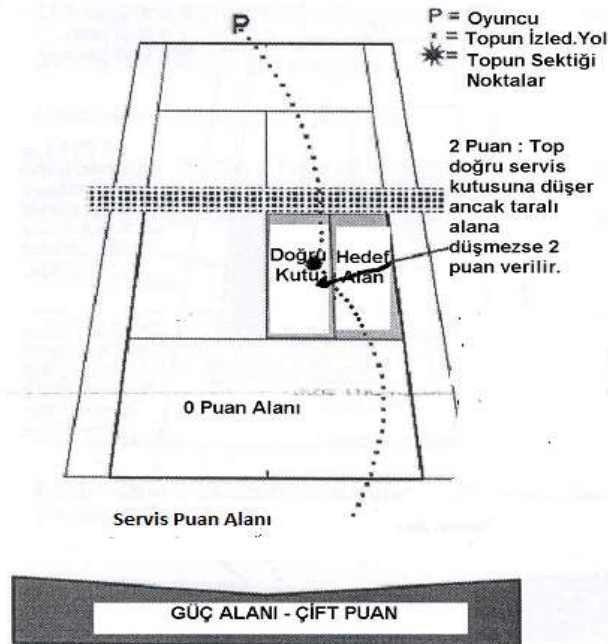
Birinci Servisin Puanlandırılması (Şekil 5-8)

1. Servis Doğru Servis Kutusundaki Hedeflenen Alana Düşerse;

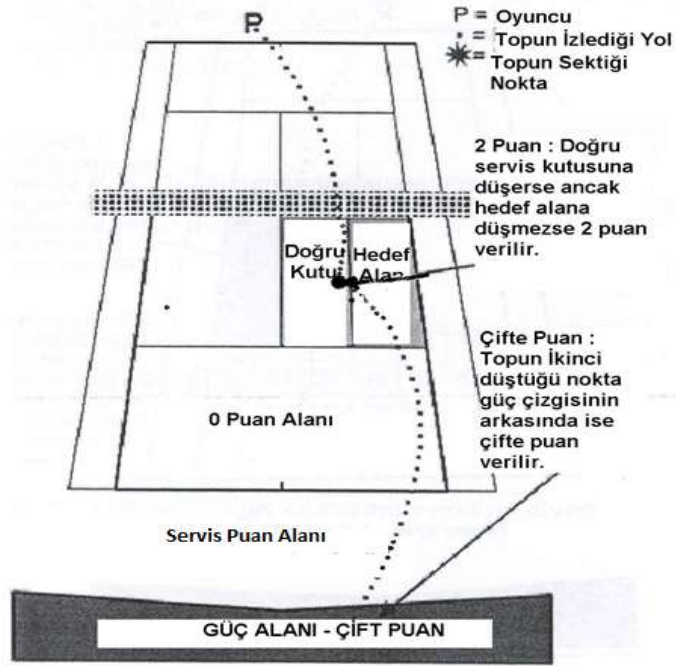


Şekil 5

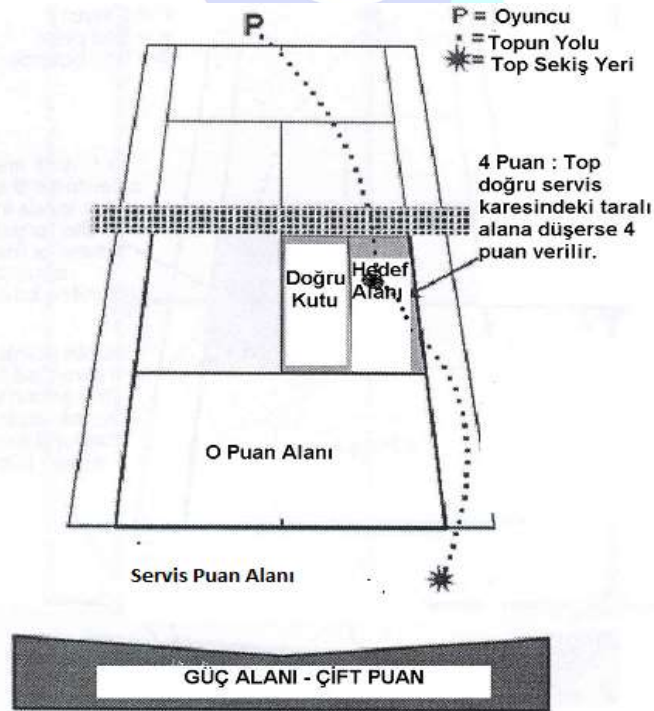
2. Servis Doğru Servis Kutusundaki Hedeflenen Alana Düşmezse;



Şekil 6



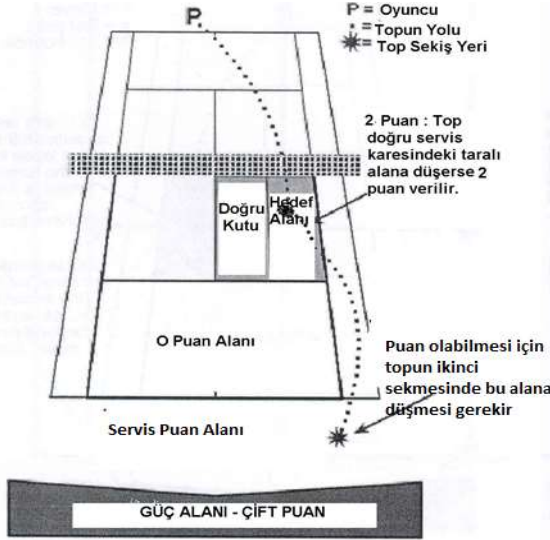
Şekil 7



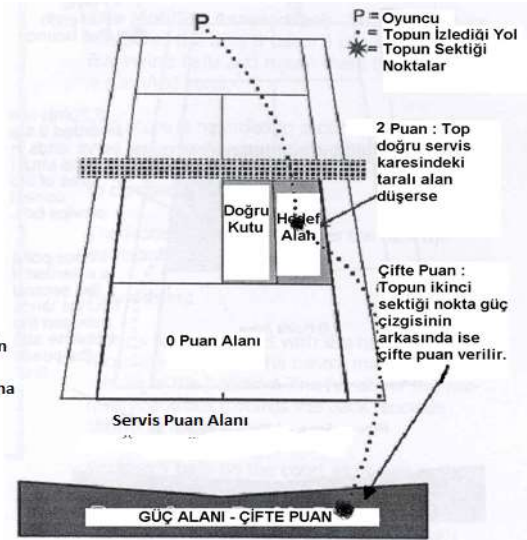
Şekil 8

İkinci Servisin Puanlandırılması (Şekil 9-12)

1. Servis Doğru Servis Kutusundaki Hedeflenen Alana Düşerse;

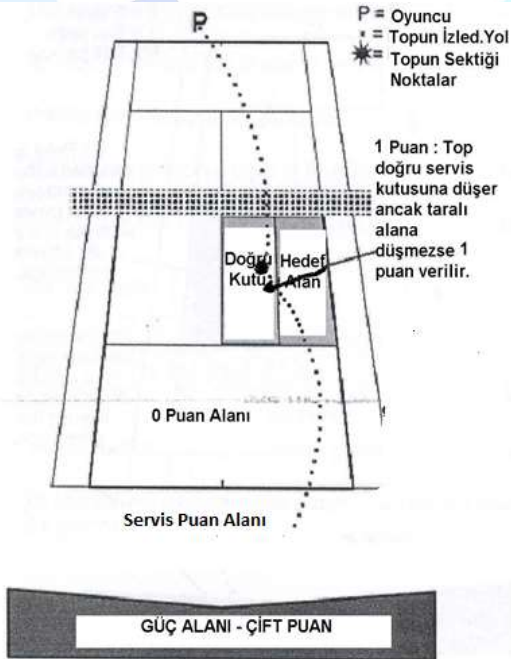


Şekil 9

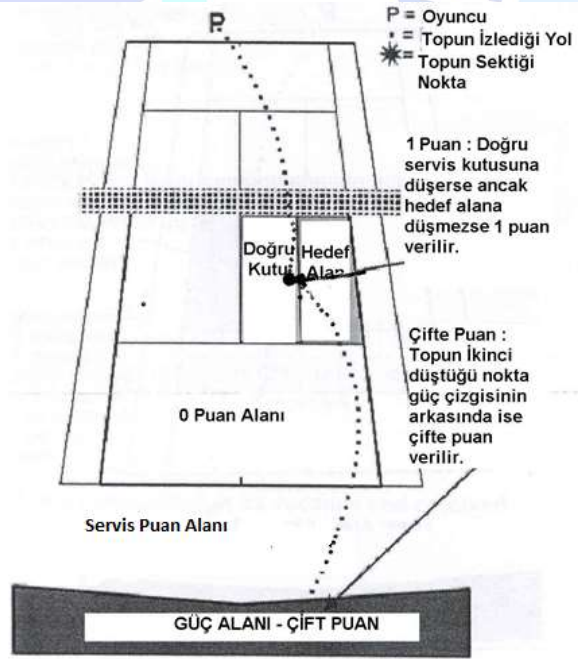


Şekil 10

2. Servis Doğru Servis Alanına Atılır Ancak Taralı Alana Düşmezse;



Şekil 11



Şekil 12